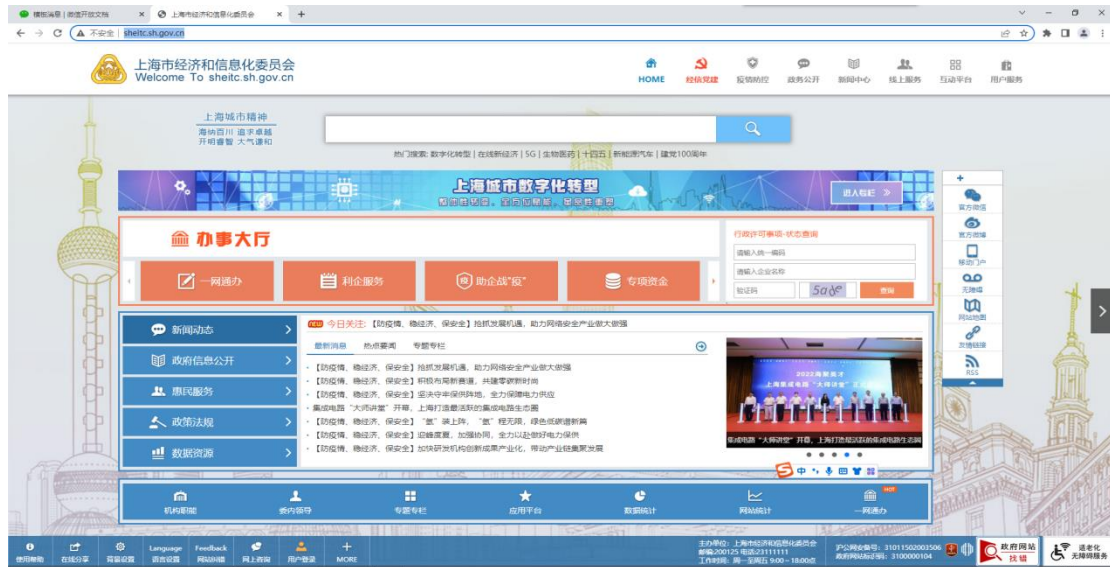


1. 访问【上海市成品油运行管理系统】	2
2. 企业填写年报流程.....	3

1. 访问【上海市成品油运行管理系统】

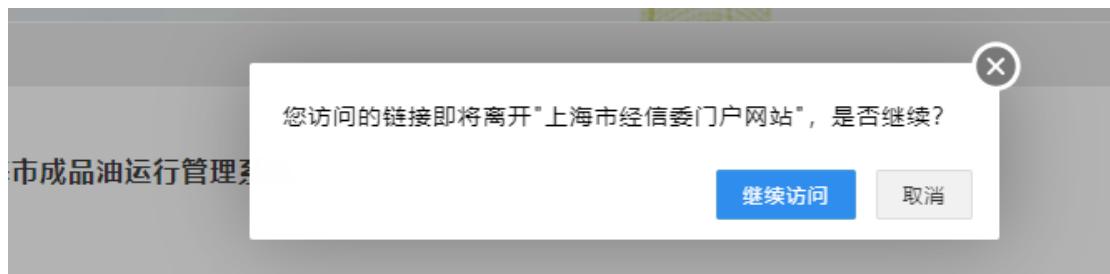
浏览器输入网址 <https://www.sheitc.sh.gov.cn/>，如下图所示：



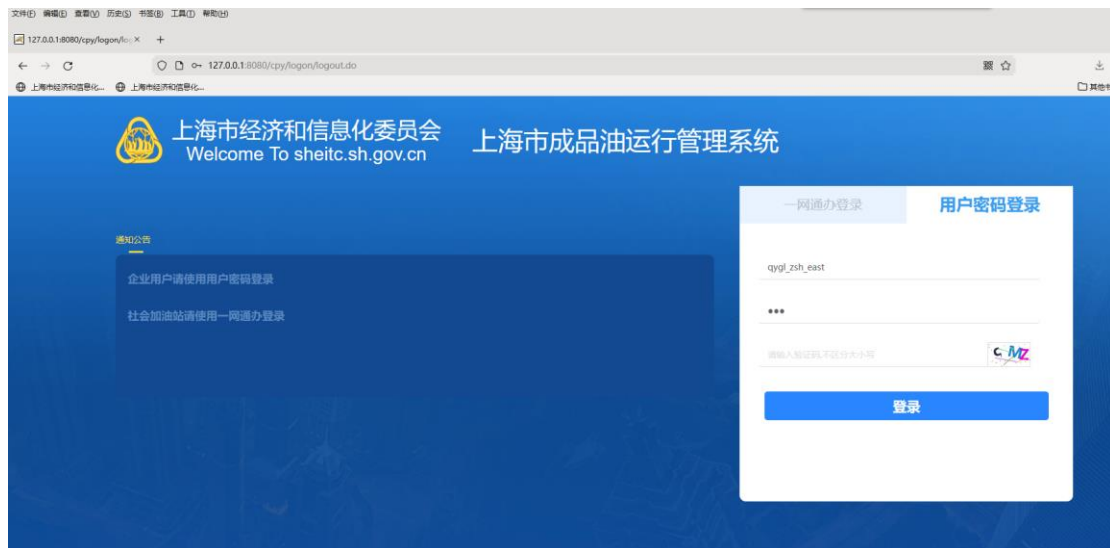
选择【线上服务】-【行业服务】栏目：



点击成品油系统，弹出跳转页面：

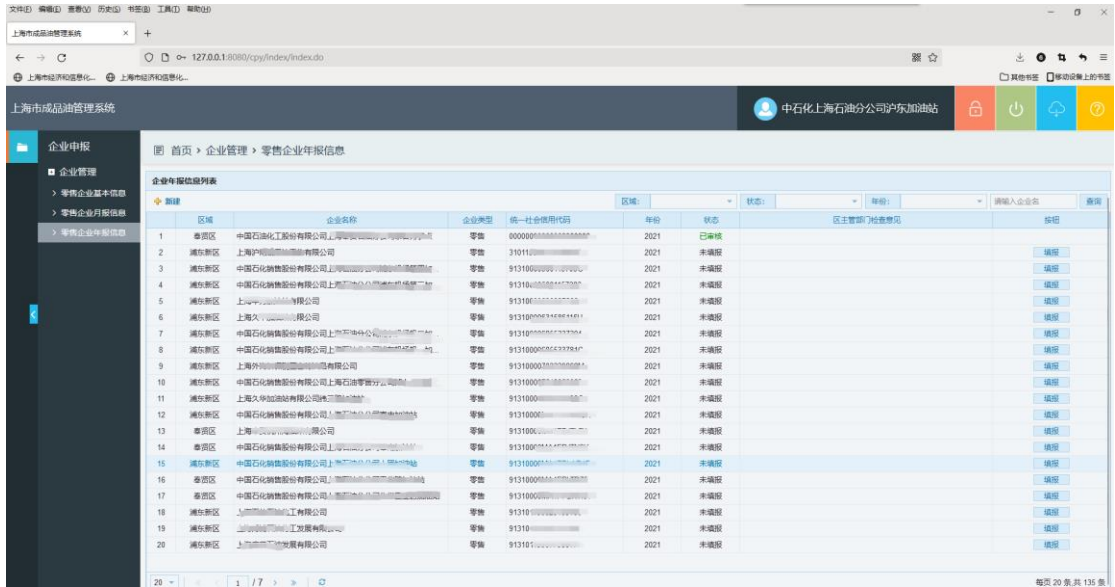


点击继续访问，跳转至成品油运行管理系统网站，输入用户名密码即可登录系统：

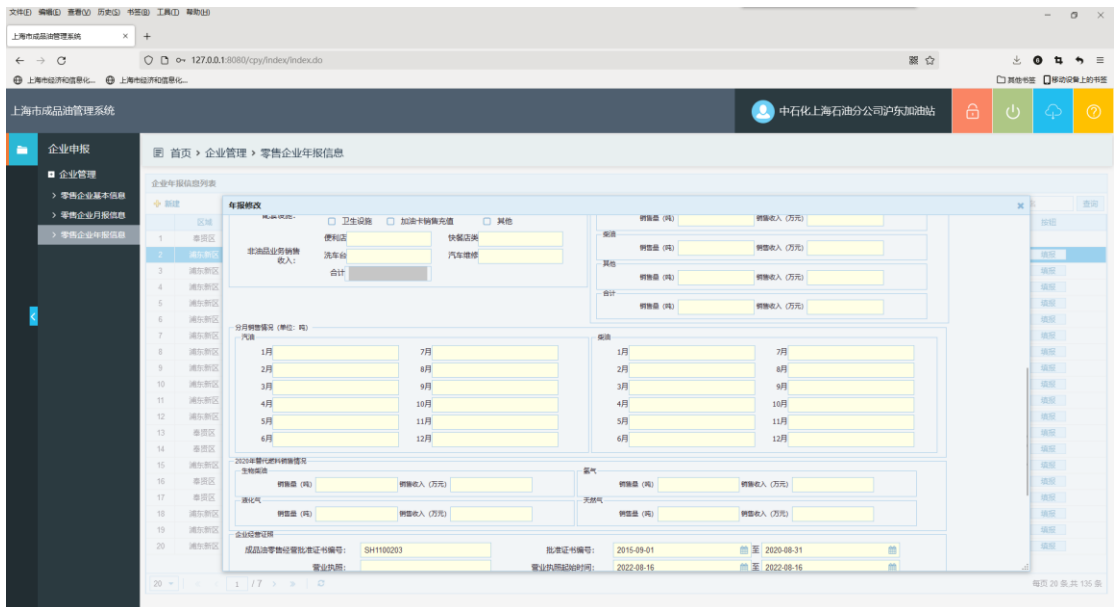


2. 企业填写年报流程

点击左侧菜单栏进入【企业申报】->【零售企业年报信息】模块，列表显示企业全部待填报加油站年检表，点击右侧填报按钮即可填报相应加油站报表：



必填项红标提示，表单填写完成后，页面最下端可以进行保存和提交操作：



保存成功后，年报表变为“填报中”状态，可对该报表进行修改操作；
提交成功后，年报表变为“已提交”状态，不可对该报表进行操作；
审核通过后，年检表变为“已审核”状态，区主管部门检查意见模块列表中显示。