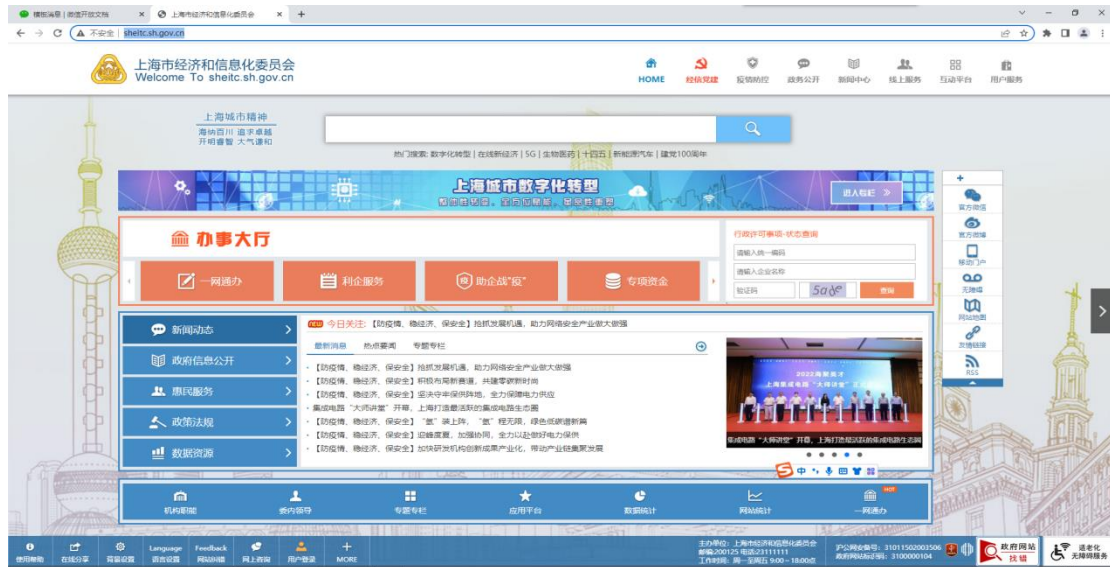


1. 访问【上海市成品油运行管理系统】	2
2. 系统登录.....	3
2.1 法人账号登录.....	3
2.2 自然人账号登录.....	4
3. 年检表填写.....	6

1. 访问【上海市成品油运行管理系统】

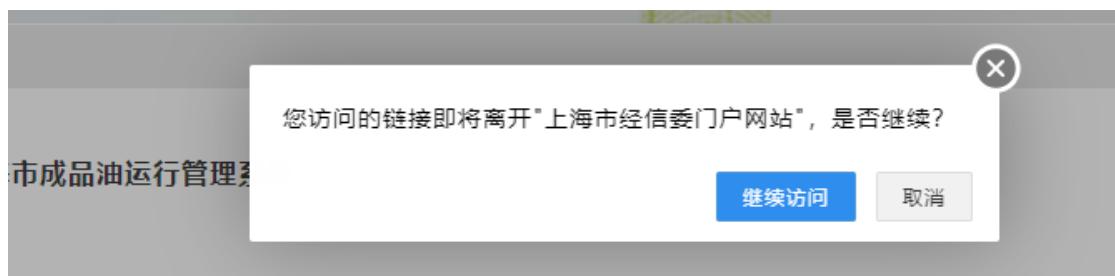
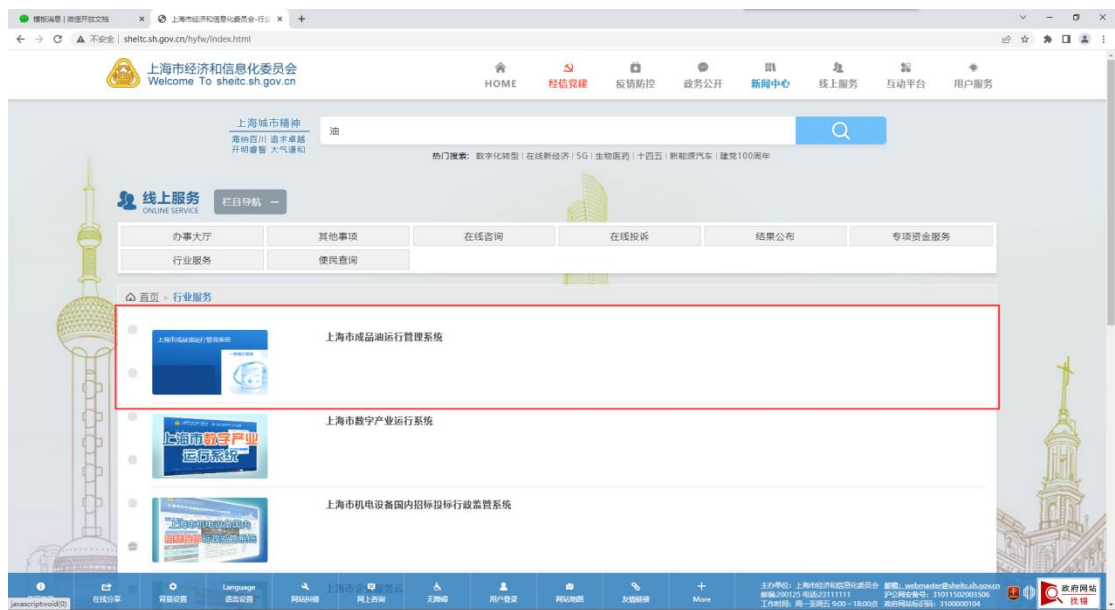
浏览器输入网址 <https://www.sheitc.sh.gov.cn/>，如下图所示：



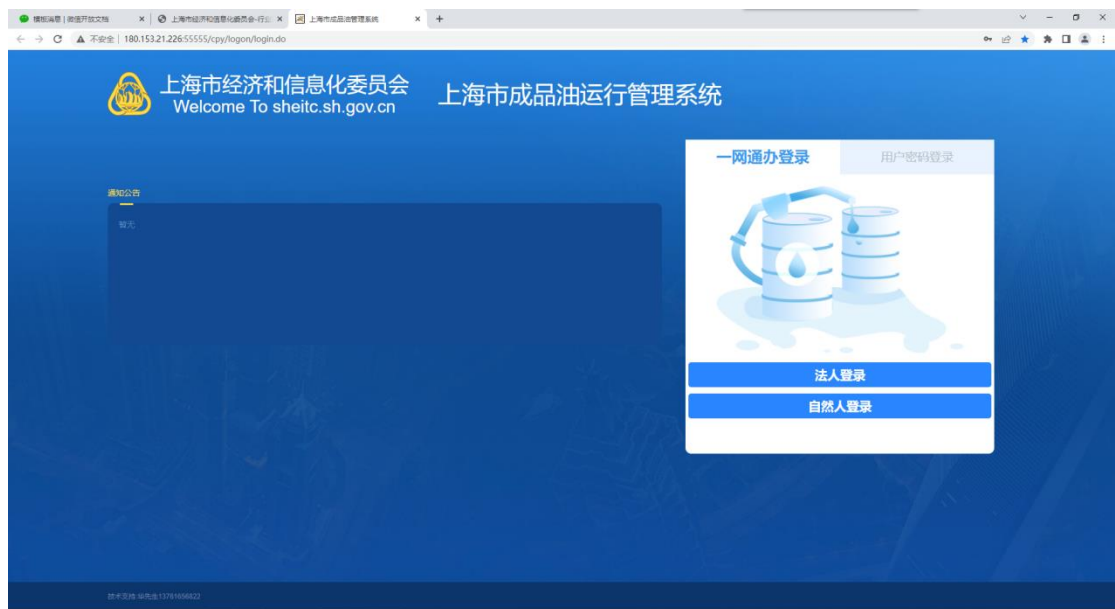
选择【线上服务】-【行业服务】栏目：



点击【上海市成品油运行管理系统】：



点击继续访问，跳转至【成品油运行管理系统】网站：



2. 系统登录

2.1 法人账号登录

若操作人持有加油站法人单位的法人一证通或电子营业执照，可使用【法人登录】按钮

登录:



2.2 自然人账号登录

若操作者没有法人登录途径，可选择使用【自然人登录】按钮：



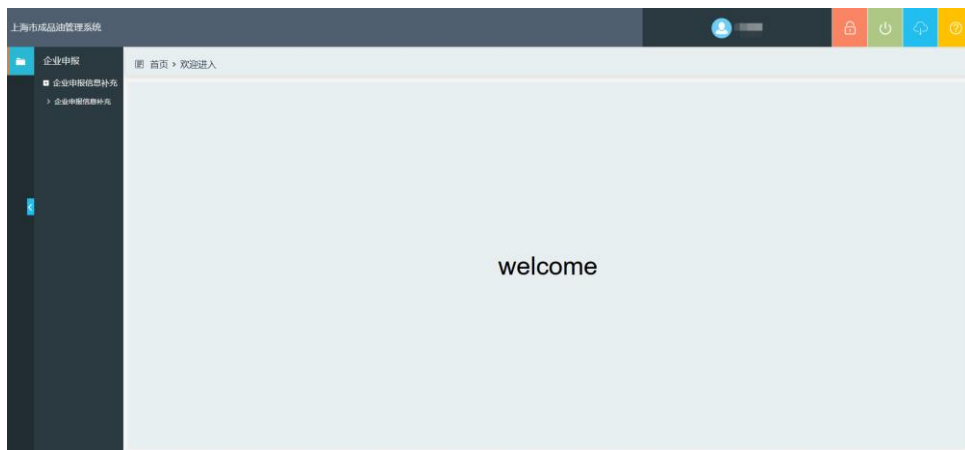
点击后，可使用手机随申办 App 扫码登录：



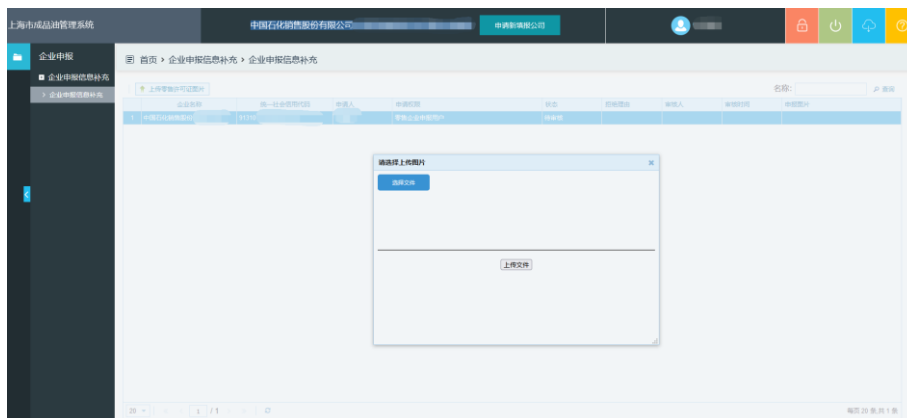
登录成功后，选择用户类型，请选择【零售企业】



完成后，输入加油站的统一社会信用代码以绑定加油站：



若社会统一代码系统内已存在，则需要上传营业执照照片或者复印件以证明操作者身份，待市级部门审核通过后，方可进行年报申请：



若系统内不存在此社会统一代码，则还需填写加油站的具体信息(企业名称及所属区)：

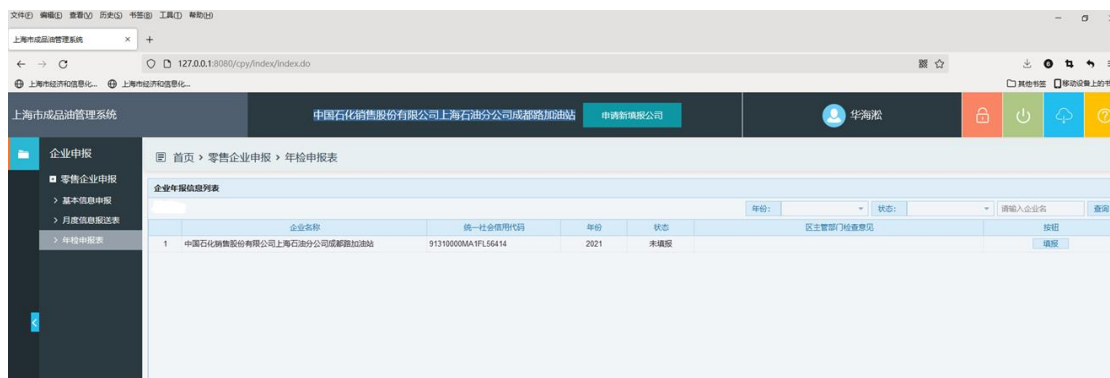


可在申请模块查看审批进度，若通过可进行下一步操作。

3. 年检表填写

登录系统后，点击左侧菜单栏【年检申报表】进入模块，列表显示待填报年检表，如下

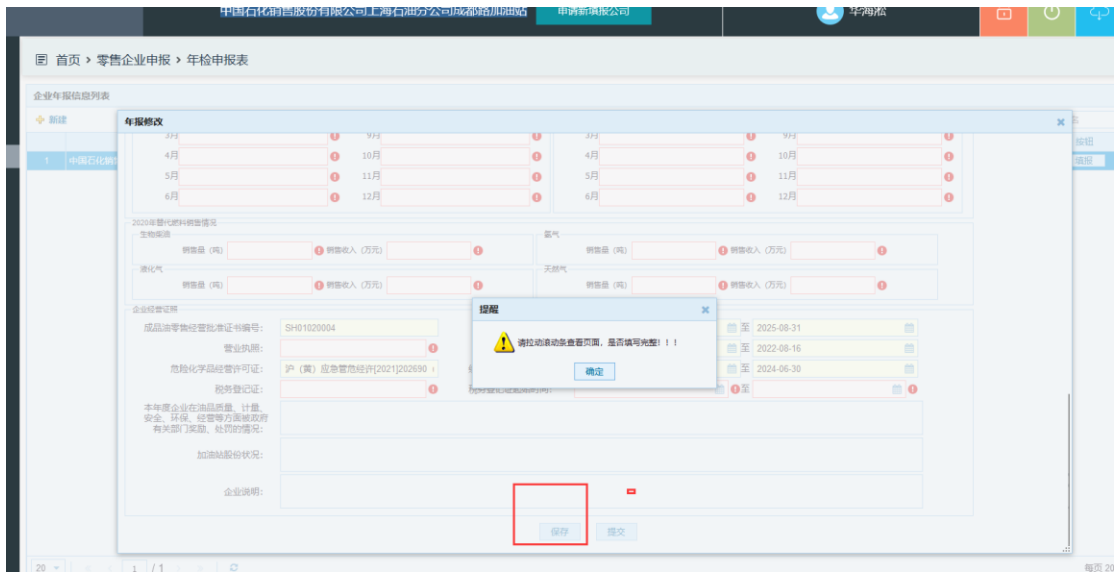
图所示：



点击填报按钮，弹出填报页面：



必填项红标提示，表单填写完成后，页面最下端可以进行保存和提交操作：



保存成功后，年报表变为“填报中”状态，可对该报表进行修改操作；

提交成功后，年报表变为“已提交”状态，不可对该报表进行操作；

审核通过后，年检表变为“已审核”状态，区主管部门检查意见模块列表中显示。